


คู่มือการใช้งานระบบจัดสรรนักศึกษาทันตแพทย์ผู้ทำสัญญาการเป็นนักศึกษาทันตแพทย์

1. วิธีการใช้งานระบบฯ สำหรับนักศึกษา

1.1 เข้าเว็บไซต์ <http://dent-reimburse.moph.go.th/>



(รูปที่ 1 : เว็บไซต์ dent-reimburse)

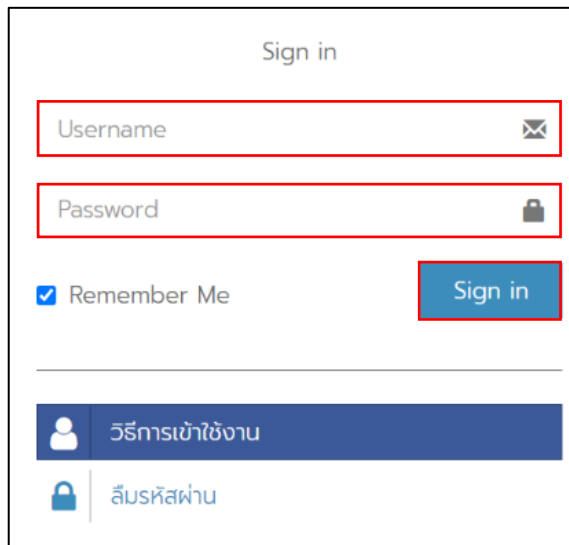
2. วิธีการ Sign in เข้าสู่ระบบ

2.1 กรอก Username (เลขบัตรประจำประชาชน) เช่น (1666100303814)

2.2 กรอก Password (วันเดือนปีเกิด) เช่น (30121995)

2.3 คลิกปุ่ม Sign in

2.4 สามารถเปลี่ยน Password ภายหลังจากได้ คลิกปุ่ม 



(รูปที่ 2 : หน้าจอ Sign in)

หมายเหตุ : กรณีที่ ลืม Password

โปรดติดต่อเจ้าหน้าที่ส่วนกลาง ที่ 0 2590 2836 - 7

เงื่อนไขการลงทะเบียน

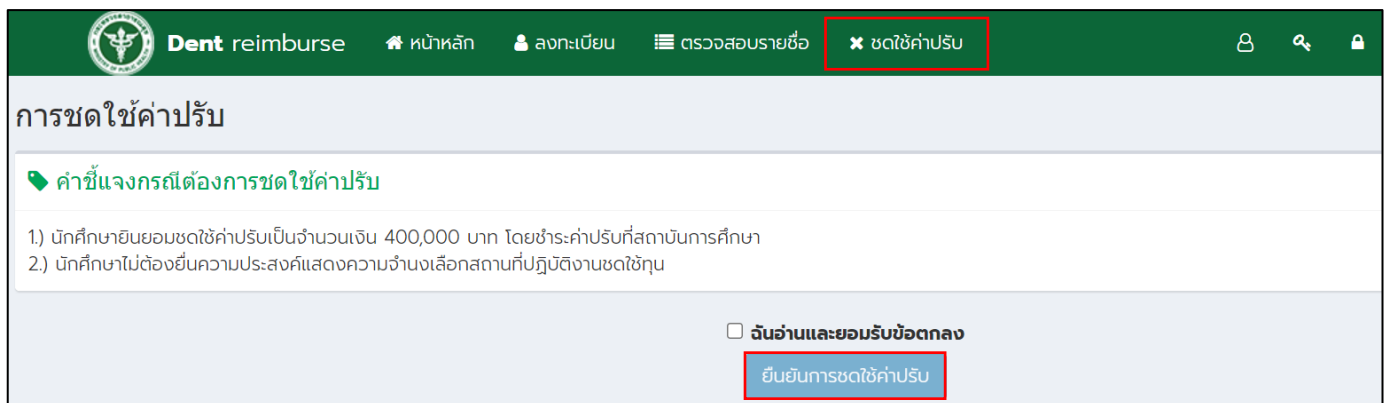
- 1) ระบบจะเปิดให้ลงทะเบียนตามระยะเวลาที่กำหนดดังต่อไปนี้
 - 1.1) ทดสอบการแสดงความจำนงรอบที่ 1 ระหว่างวันที่ 25 - 26 ตุลาคม 2564 ถึงเวลา 16.30 น.
 - 1.2) การแสดงความจำนงรอบที่ 1 ระหว่างวันที่ 27 ตุลาคม - 3 พฤศจิกายน 2564 ถึงเวลา 16.30 น.
 - 1.3) การแสดงความจำนงรอบที่ 2 ระหว่างวันที่ 1 - 4 มีนาคม 2565 ถึงเวลา 16.30 น.
 - 1.4) การแสดงความจำนงรอบที่ 3 ระหว่างวันที่ 18 - 19 พฤษภาคม 2565 ถึงเวลา 16.30 น.
- 2) กรุณาดำเนินการกรอกข้อมูลด้วยตนเอง (เพื่อประโยชน์แก่ท่าน)
- 3) กรุณากรอกข้อมูลลงทะเบียนฯ ตามความเป็นจริง
- 4) การแสดงความจำนงรอบที่ 2 และ 3 ให้ดำเนินการลงทะเบียนทุกขั้นตอนเหมือนกับรอบที่ 1
- 5) พื้นที่การปฏิบัติงานชดใช้ทุนในการแสดงความจำนงรอบที่ 2, และ 3 มีการเพิ่มหรือลดจำนวนโควตาขึ้นอยู่กับความต้องการของส่วนราชการ/หน่วยงาน
- 6) สามารถแสดงความจำนงปฏิบัติงานชดใช้ทุนได้ 1 แห่งเท่านั้น/รอบ หรือไม่ประสงค์แสดงความจำนงปฏิบัติงานชดใช้ทุน (ชดใช้ค่าปรับ)
- 7) ไม่สามารถแก้ไขเปลี่ยนแปลงการแสดงความจำนงปฏิบัติงานชดใช้ทุน หลังจากการยืนยันแล้ว

หมายเหตุ

- กรุณาตรวจสอบความถูกต้องของข้อมูล ก่อนยืนยันการบันทึกข้อมูล
- ข้อมูลที่กรอกในแบบฟอร์มลงทะเบียนจะนำไปใช้ในการจัดสรรพื้นที่ใช้ทุนตามสัญญาฯ
- หากไม่ดำเนินการลงทะเบียนตามเวลาที่กำหนด ถือว่าท่านไม่ประสงค์ปฏิบัติงานชดใช้ทุนตามสัญญาฯ (ชดใช้ค่าปรับ)

3. การชดใช้ค่าปรับ

- เมื่อนักศึกษาประสงค์ไม่ปฏิบัติชดใช้ทุน (ชดใช้ค่าปรับ) คลิกปุ่ม **ชดใช้ค่าปรับ** นักศึกษาอ่านคำชี้แจงกรณีการชดใช้ค่าปรับ และยอมรับข้อตกลง คลิกปุ่ม **ยืนยันการชดใช้ค่าปรับ**



การชดใช้ค่าปรับ

คำชี้แจงกรณีต้องการชดใช้ค่าปรับ

1.) นักศึกษาที่ยอมชดใช้ค่าปรับเป็นจำนวนเงิน 400,000 บาท โดยชำระค่าปรับที่สถาบันการศึกษา

2.) นักศึกษาไม่ต้องยืนยันความประสงค์แสดงความจำนงเลือกสถานที่ปฏิบัติงานชดใช้ทุน

ฉันอ่านและยอมรับข้อตกลง

ยืนยันการชดใช้ค่าปรับ

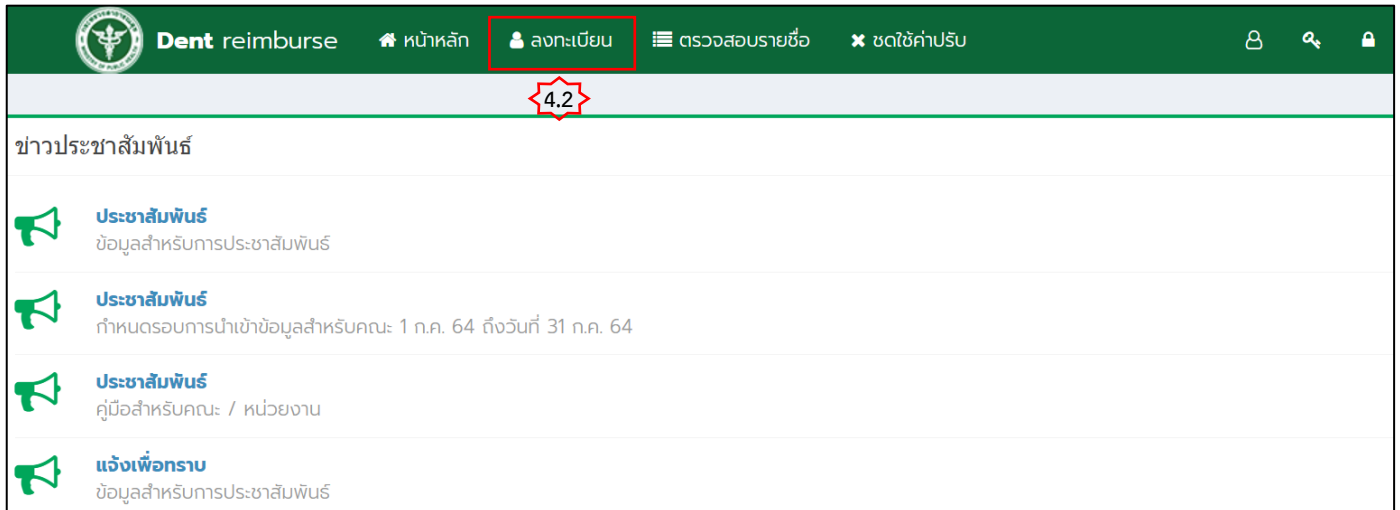
(รูปที่ 3 : หน้าจอแสดงรายละเอียดการชดใช้ค่าปรับ)

4. การลงทะเบียนแสดงความจำนงขอใช้ทุน

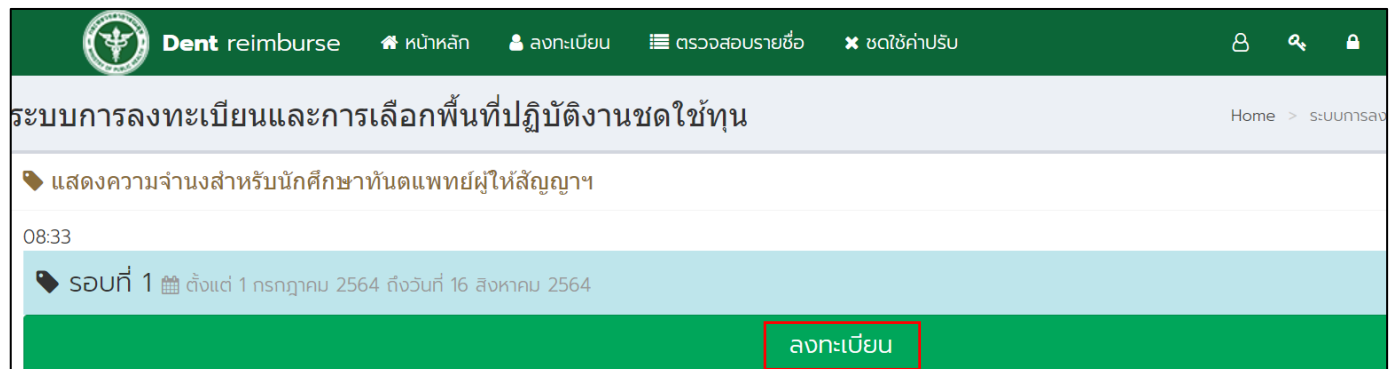
4.1 เมื่อ Sign in เข้าสู่ระบบ นักศึกษาต้องศึกษาข้อมูลรายละเอียดจากข่าวประชาสัมพันธ์ ดังนี้

- 1) คู่มือการใช้งานระบบฯ
- 2) หลักเกณฑ์การจัดสรรและแนวทางปฏิบัติสำหรับนักศึกษาทันตแพทย์ผู้ให้สัญญาฯ
- 3) การจัดสรรจำนวนนักศึกษาทันตแพทย์ผู้ทำสัญญาปีการศึกษา 2564 ให้กับส่วนราชการ/หน่วยงาน

4.2 เมื่อต้องการลงทะเบียน ให้ คลิกปุ่ม **ลงทะเบียน** จะเข้าสู่การแสดงความจำนงสำหรับนักศึกษารอบที่ 1



(รูปที่ 4.1 : หน้าจอแสดงรายละเอียดข่าวประชาสัมพันธ์)



(รูปที่ 4.2 : หน้าจอแสดงรายละเอียดการลงทะเบียนแสดงความจำนงขอใช้ทุน)

4.3 ระบบจะดึงข้อมูลของนักศึกษาจากฐานข้อมูลคณะทันตแพทย์ และให้นักศึกษาตรวจสอบและกรอกข้อมูลเพิ่มเติม และคลิกปุ่ม บันทึกเพื่อไปยังหน้าถัดไป เพื่อแสดงความจำนงเลือกพื้นที่ 1 แห่งเท่านั้น

(รูปที่ 4.3 : หน้าจอแสดงรายละเอียดการกรอกข้อมูล)

4.4 แสดงความจำนงเลือกพื้นที่ 1 แห่ง จะขึ้นมา เมื่อคลิกปุ่ม Drop-Down List

4.5 นักศึกษาสามารถเซ็นชื่อลงในพื้นที่กรอบสี่เหลี่ยมผืนผ้าที่กำหนดให้ หากมีแก้ไข คลิกปุ่ม Clear หรือ Undo

4.6 ข้อควรระวัง! นักศึกษากรุณาตรวจสอบข้อมูลความถูกต้องในการแสดงความจำนงเลือกพื้นที่ 1 แห่ง เท่านั้น เมื่อคลิกปุ่ม ยืนยันใบแสดงความจำนง แล้ว ไม่สามารถแก้ไขเปลี่ยนแปลงได้

(รูปที่ 4.4 : หน้าจอแสดงรายละเอียดแสดงความจำนงเลือกพื้นที่ 1 แห่งเท่านั้น)

5. การตรวจสอบผลการคัดเลือก

5.1 เมื่อนักศึกษาต้องการพิมพ์ใบแสดงความจำนง คลิกปุ่ม **ตรวจสอบรายชื่อ** ➤ **คลิกปุ่ม พิมพ์ใบแสดงความจำนง** พร้อมประทับตามมหาวิทยาลัยให้เรียบร้อย

5.2 เมื่อนักศึกษาต้องการตรวจสอบผลการคัดเลือก คลิกปุ่ม **ตรวจสอบรายชื่อ**

The screenshot shows the 'Dent reimburse' system interface. At the top, there is a navigation bar with 'หน้าหลัก', 'ลงทะเบียน', 'ตรวจสอบรายชื่อ', and 'ขอใช้ค่าปรับ'. The main content area is titled 'ระบบการลงทะเบียนและการเลือกพื้นที่ปฏิบัติงานชดใช้ทุน' and contains three exam cycles:

- รอบที่ 1**: ตั้งแต่วันที่ 27 ตุลาคม 2564 ถึงวันที่ 3 พฤศจิกายน 2564. สถานะ: **สอบที่แจ้งความจำนง** : โรงพยาบาลทันตกรรม ผลการคัดเลือก : **อยู่ระหว่างกรดำเนินการ**. ปุ่ม: **พิมพ์ใบแสดงความจำนง**.
- รอบที่ 2**: ตั้งแต่วันที่ 1 - 4 มีนาคม 2565. สถานะ: **ไม่ได้เลือก ผลการคัดเลือก** : -
- รอบที่ 3**: ตั้งแต่วันที่ 18 - 19 พฤษภาคม 2565. สถานะ: **ไม่ได้เลือก ผลการคัดเลือก** : -

(รูปที่ 5 : หน้าจอแสดงรายละเอียดผลการคัดเลือก)

The form is titled 'ใบแสดงความจำนงเข้าปฏิบัติงานชดใช้ทุนของนักศึกษาทันตแพทย์ผู้ทำสัญญา ซึ่งสำเร็จการศึกษาประจำปีการศึกษา 2564 (รอบที่ 1)'. It contains the following fields:

- 1. ชื่อ (นามสกุล), รหัสนักศึกษา, รหัสบัตรประชาชน, อายุ, เกิดวันที่, เชื้อชาติ, สัญชาติ, ศาสนา, เป็นผู้สำเร็จการศึกษาตามหลักสูตรทันตแพทยศาสตรบัณฑิต ปีการศึกษา, จากมหาวิทยาลัย, นอกจากนี้ทำสัญญาเป็นนักศึกษาเพื่อศึกษาวิชาทันตแพทยศาสตร์แล้ว ข้าพเจ้ายังได้รับทุนอุดหนุนการศึกษาจาก (ระบุชื่อทุน), โดยมีชื่อผู้มัด, 2. สถานที่เกิด อำเภอ/เขต, จังหวัด, สถานที่ติดต่อได้เมื่อมีเรื่องด่วน บ้านเลขที่, ซอย/ถนน, หมู่ที่, ตำบล/แขวง, อำเภอ/เขต, จังหวัด, โทรศัพท์, โทรศัพท์มือถือ, E-mail, LINE ID, ได้แสดงความจำนงเลือก, โรงพยาบาลทันตกรรม (คณะทันตแพทยศาสตร์ มหาวิทยาลัยเชียงใหม่), ลงชื่อ (ลายเซ็น), ผู้สมัคร, (), เห็นชอบจากสถานศึกษา, **APPROVED**

(รูปที่ 5.1 : แสดงรายละเอียดใบแสดงความจำนง รอบที่ 1)